

ACTIVIDADES PARA EL HOGAR PRIMER GRADO

OBSERVACIONES PREVIAS:

Querida familia recuerden que cada día los niños deben escribir la fecha y consignas que se encuentran en imprenta mayúscula y al finalizar no olvidar escribir el nombre completo y trazar la raya para separar un día del otro.

Además, queremos agradecer su comprensión y acompañamiento desde casa en esta situación especial que estamos viviendo como sociedad. Estamos a su entera disposición con cariño las señas de primer grado.

LUNES 16

LENGUA

RECORDÁ LO TRABAJADO EN CLASES SOBRE LAS VOCALES Y COMPLETAR LAS ACTIVIDADES DE LAS PÁGINAS 14 Y 19 DEL LIBRO.

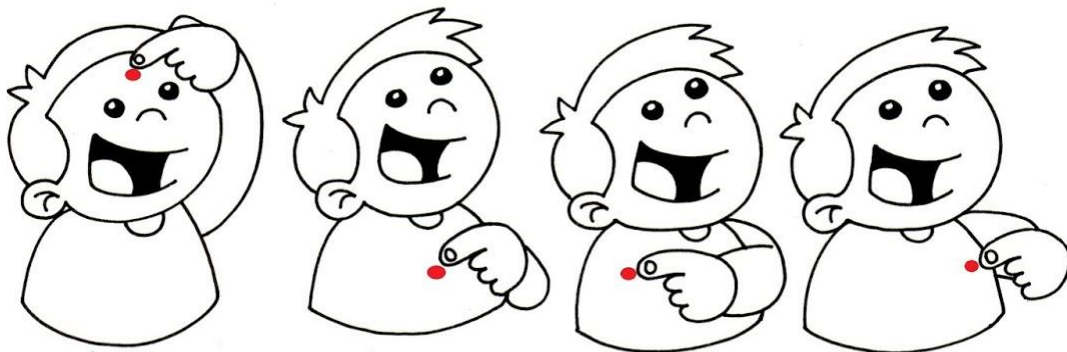
FORMACIÓN RELIGIOSA

PONETE EN PRESENCIA DE JESÚS HACIENDO LA SEÑAL DE LA CRUZ


SANTIGUARSE...

Nos santiguamos cuando formamos sobre nosotros una cruz desde la frente hasta el pecho y desde el hombro izquierdo hasta el derecho. Diciendo...

EN EL NOMBRE DEL PADRE... (Nos tocamos la frente)
Y DEL HIJO... (Tocamos el pecho)
Y DEL ESPÍRITU... (Tocamos el hombro izquierdo)
SANTO... (Tocamos el hombro derecho)




EN ESTE TIEMPO DE CUARESMA PREPARAMOS NUESTRO CORAZÓN REZANDO EN FAMILIA Y LUEGO CHARLAMOS ENTRE TODOS SOBRE QUÉ ES LA CUARESMA.



2. CON MIS OÍDOS ATENTOS

TAMBIÉN JESÚS SE PREPARÓ 40 DÍAS Y LE REZÓ MUCHO A SU PADRE PARA LA GRAN MISIÓN DE DAR SU VIDA POR CADA UNO DE NOSOTROS. ESTE TIEMPO SE LLAMA CUARESMA. ESTAMOS INVITADOS A ACOMPAÑAR A JESÚS Y REZAR MUCHO CON ÉL, QUE DIO SU VIDA POR TODOS NOSOTROS.

Por la mañana, antes que amaneciera, Jesús se levantó, salió y fue a un lugar desierto; allí estuvo orando.
Marcos 1, 35. (Adaptación.)



REZAR CON LA SIGUIENTE FRASE:

★ ★ ★ ★ ★ ★ ★ ★ ★ ★
**QUERIDO JESÚS: ENSEÑANOS
A REZAR COMO VOS
Y TE DAMOS GRACIAS
POR DAR TU VIDA.**
★ ★ ★ ★ ★ ★ ★ ★ ★ ★

MARTES 17

MATEMÁTICA

OBSERVÁ LAS PÁGINAS 222 Y 223 Y DIALOGÁ EN FAMILIA SOBRE LAS CONSIGNAS QUE PRESENTA EL LIBRO. LUEGO ANOTAR:

¿QUÉ NÚMEROS ENCONTRÁS EN TU CASA? ANOTÁ TODOS LOS NÚMEROS QUE VEAS EN TU HOGAR COMO POR EJEMPLO LOS DEL RELOJES, MICROONDAS, ETC PODES DIBUJAR DÓNDE SE ENCUENTRAN.

CIENCIAS NATURALES

JUNTO A TU FAMILIA MIREN LA SIGUIENTE INFORMACIÓN SOBRE EL CORONAVIRUS “INFO VIRUS PARA PEQUES” Y DIALOGUEN SOBRE LA IMPORTANCIA DE LAS MEDIDAS DE PREVENCIÓN Y HACÉ LAS ACTIVIDADES QUE PROPONE.

HOLA!

soy un VIRUS



mi nombre
completo es
SARS-COV-2

Y provocho una
enfermedad por

CORONAVIRUS

llamada

COVID-19

**ME ENCANTA
VIAJAR...**



y saltar en las
manos de las
personas
para
saludar

Chooa
esos 5



¿Has escuchado hablar sobre mí?

Sí No

¿Y cómo te sientes cuando me escuchas nombrar?



Tranquilo
Tranquila



Confundido
confundida



Preocupado
Preocupada



Curioso
Curiosa

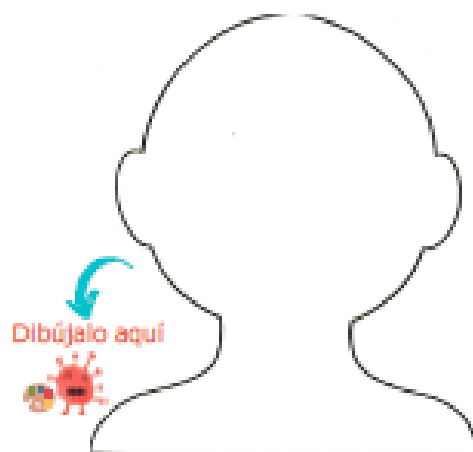


Nervioso
Nerviosa



Triste

**PUEDO ENTENDER
QUE TE
SIENTAS...**




...YO ME sentiría
igual

A veces las personas
mayores se
preocupan cuando leen
las noticias o me ven
en la T.V.



Pero yo te voy a
explicar...

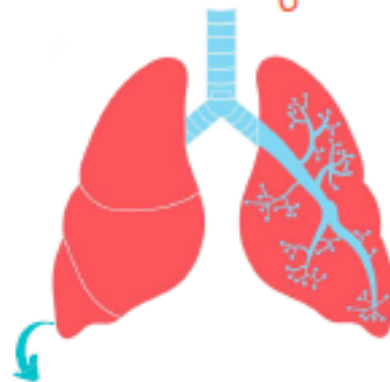


Para que puedas
entender

Cuando llego de visita traigo...




Pero pronto me voy y las personas, casi todas, se sienten mejor



Como cuando tu rodilla se sana despues de una raspadura




**PUEDES TENER TRANQUILIDAD:
LAS PERSONAS QUE TE CUIDAN TE
MANTENDRÁN SEGURA Y SEGURO**




Y TÚ PUEDES AYUDAR...

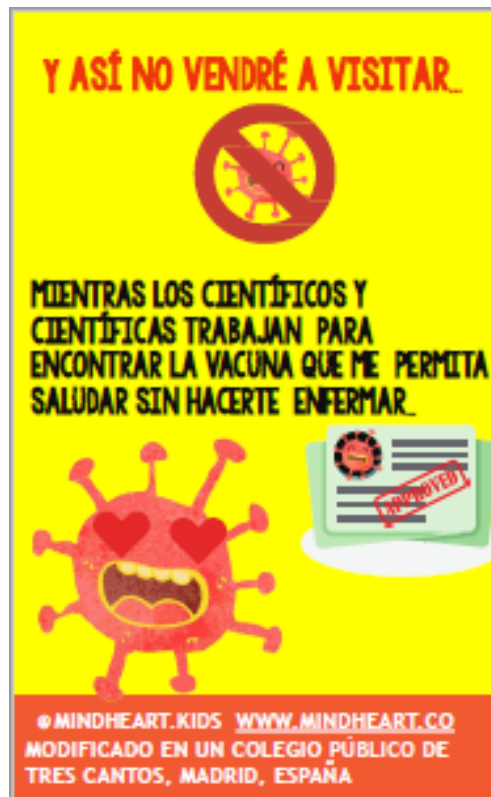
1
**LAVÁNDOTE LAS MANOS
CON AGUA Y CON JABÓN
LO QUE DURA UNA
CANCIÓN**



**CANTA TU CANCIÓN FAVORITA
MIENTRAS TE LAS LAVAS**

2
**USANDO ALCOHOL
ANTIBACTERIANO Y
DEJÁNDOLO SECAR**





ANOTÁ EN TU CUADERNO ALGUNAS DE LAS MEDIDAS DE PREVENCIÓN QUE TOMAN EN TU HOGAR.

MIÉRCOLES 18

LENGUA

RECORTÁ PALABRAS DE REVISTAS, FOLLETOS O DIARIOS Y MARCAR EN ELLAS LAS VOCALES.

SOCIALES Y FORMACIÓN ÉTICA Y CIUDADANA

RECORDÁ EL PRIMER DÍA DE CLASES Y CONTALE A TU FAMILIA CÓMO TE SENTISTE ESE DÍA.

REALIZÁ LAS ACTIVIDADES DE LA PÁGINA 100 Y 101 DEL LIBRO “NOS PRESENTAMOS”.

JUEVES 19

MATEMÁTICA

MUCHOS NÚMEROS CONTINUACIÓN

TRABAJAR EN LAS PÁGINAS DE 224 Y 225 DEL LIBRO.

FORMACIÓN RELIGIOSA:

PEGÁ UNA ESTAMPITA O DIBUJA A SAN JOSE EL PAPÁ ADOPTIVO DE JESÚS.

VIERNES 20

LENGUA

MI FAMILIA ME LEE LA POESÍA DE LA PÁGINA 21 “PELUDO Y BANDIDO”.

DIALOGÁ SOBRE QUE TRATA LA POESIA Y REALIZÁ LA PÁGINA 22 DEL LIBRO.

MIÉRCOLES 25

MATEMÁTICA

JUGAR A SIMÓN DICE EN FAMILIA CON LAS NOCIONES ESPACIALES DE ARRIBA, ABAJO, ADELANTE, ATRÁS, DERECHA O IZQUIERDA.

EJ: SIMÓN DICE QUE ESCONDAS UN LÁPIZ ABAJO DE LA MESA.

SIMÓN DICE QUE HAGAS UN PASO HACIA LA DERECHA

SEGUÍ TRABAJANDO NOCIONES ESPACIALES EN LAS PÁGINAS 226 Y 227 DEL LIBRO.

SOCIALES

ESTA ES MI ESCUELA.

CONTALE A TU FAMILIA TODOS LOS LUGARES QUE CONOCISTE EN LA ESCUELA. LUEGO TRABAJÁ EN LAS PÁGINAS 109, 110, 111 DEL LIBRO.

JUEVES 26

LENGUA

¿CON CUÁL ME QUEDO?

TRABAJÁ LAS VOCALES EN LA PÁGINA 23 DEL LIBRO.

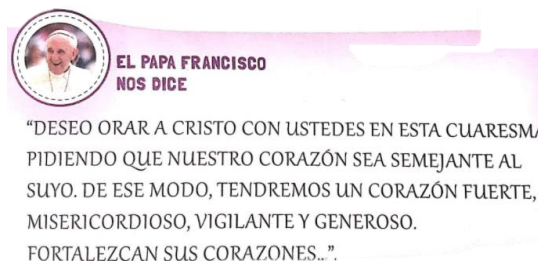
MIRÁ EL VIDEO “MI NOMBRE” Y CHARLA CON TU FAMILIA SOBRE EL SIGNIFICADO DE TU NOMBRE Y DE POR QUÉ DECIDIERON ESE NOMBRE PARA VOS.

<https://www.youtube.com/watch?v=OWOkcpGk5s>

FORMÁ TU NOMBRE CON EL EQUIPO DE LETRAS Y EL DE LOS INTEGRANTES DE TU FAMILIA Y LUEGO ESCRIBIRLOS EN EL CUADERNO.

FORMACIÓN RELIGIOSA

ESCUCHÁ LO QUE EL PAPA FRANCISCO NOS COMPARTE Y REZÁ EN FAMILIA.



ESCUCHAR LA SIGUIENTE CANCIÓN SOBRE LA CUARESMA Y APRENDÉ LA COREOGRAFÍA:

https://www.youtube.com/watch?v=ndYRVAMQodc&feature=emb_rel_err

VIERNES 27

FORMACIÓN ÉTICA Y CIUDADANA

OBSERVÁ EL “ÁRBOL DE LOS VALORES” DE LA PÁGINA 114 Y DIALOGÁ EN FAMILIA SOBRE CUÁLES SON LOS VALORES QUE DEBEMOS TENER PRESENTES SIEMPRE EN NUESTRAS VIDAS.

RESPONÈ A LA PREGUNTA DE LA PÁGINA.

MATEMÁTICA

TRABAJÁ NOCIONES ESPACIALES DERECHA- IZQUIERDA EN LAS PÁGINAS 228, 229 Y 236 DEL LIBRO.

LUNES 30

LENGUA

ASÍ ME DIVIERTO

TRABAJÁ CON LAS VOCALES EN LA PATINETA PÁGINAS 4 Y 5.

RECORTÁ Y PEGÁ 3 PALABRAS CORTAS Y 3 PALABRAS LARGAS.

MARTES 31

MATEMÁTICA

¡FELIZ CUMPLEAÑOS!

ANOTÁ EL DÍA DE TU CUMPLEAÑOS Y LUEGO TRABAJÁ NUMERACIÓN EN LAS PÁGINAS 240 y 241, AYUDANDO A EVA CON EL SUYO.

Actividades propuestas para PRIMEROS GRADOS – COMPUTACIÓN -

Primera Semana:

- 1- Con la ayuda de un familiar ingresar a www.puzzlesjunior.com
3. En la opción buscar, Escribe **número 1 (presiona la lupa)** Selecciona la opción deseada, **número de piezas: 6 y realiza el rompecabezas. Luego número 2, así sucesivamente hasta el número 10.**



Segunda Semana:

- 1- Con la ayuda de un familiar. Mirar el video “ Cantando los números”



- 2- En el programa PAINT (click en Iniciar y luego en la lupa escribir: **Paint**).
- 3- Armar un dibujo en el cual aparezcan los 10 números.